



WinActor Manager on Cloud Version 4.0

WinActor 接続台数制限 ユーザーマニュアル

NTT アドバンステクノロジー株式会社

商標について

本書において以下に記載された名称、およびその他記載されている会社名、製品名は、各社の登録商標または商標です。なお、本文中では™、®、©マークは省略しています。

- Microsoft、Windows^{※1}、Excel は、米国 Microsoft Corporation の米国およびその他の国における登録商標または商標です。

※1 Windows の正式名称は、Microsoft Windows Operating System です。

- その他の記載されている会社名、製品名は各社の商標または登録商標です。

本書について

WinActor Manager on Cloud（以下、WinActor Manager）に接続できる WinActor の台数を制限する設定を行った場合に、設定を行っていない場合と比較してどのような違いがあるかを記載したマニュアルです。

本書は、WinActor Manager の WinActor 接続台数制限版をご利用いただくユーザを対象としています。

■ 本書に関する注意

- 本書および提供するソフトウェア類に付された著作権表示の変更、削除をすることはできません。
本書の著作権は NTT アドバンステクノロジー株式会社に帰属します。
- 本書では、Windows の操作方法や機能を理解されていることを前提として説明しています。本書に記載されていないことについては、Microsoft が提供しているドキュメントなどをご覧ください。




■ マニュアルの構成

WinActor Manager のマニュアル全体の構成については、以下を参照してください。

WinActor Manager on Cloud スタートアップマニュアル	WinActor を WinActor Manager に接続するための準備方法を記載しているマニュアルです。
WinActor Manager on Cloud オペレーションマニュアル	WinActor Manager の画面構成と基本的な操作方法について記述しているマニュアルです。
WinActor Manager on Cloud シンプルモードユーザーマニュアル	シンプルモードユーザーが WinActor Manager の画面を操作するためのマニュアルです。
WinActor Manager on Cloud アンサンブルエディタユーザーマニュアル	WinActor Manager の一機能であるアンサンブルエディタをより便利に使用するために、目的に応じた使い方を記載しているマニュアルです。
WinActor Manager on Cloud チュートリアルブック	WinActor Manager をより便利に使用するために、目的に応じた使い方を記載しているチュートリアルです。
WinActor Manager on Cloud WinActor 接続台数制限ユーザーマニュアル	WinActor 接続台数制限版 WinActor Manager の機能について記載しているマニュアルです（本書）。
WinActor Manager on Cloud MCP サーバーユーザーマニュアル	WinActor Manager の一機能である MCP サーバーの操作方法について記載しているマニュアルです。

■ 本書のアイコン

本書で使用しているアイコンおよび記号の意味は、以下のとおりです。

	特に重要な情報
	本文、画面説明、操作などへの補足的な情報
	本書の他のページや他のマニュアルなどへの参照情報

WinActor Manager の利用環境

WinActor Manager を利用するための前提条件を以下に示します。

- WinActor と WinActor Manager の間の HTTPS 通信が可能であること。
- WinActor Manager にログインするためのブラウザとして、Google Chrome を使用すること。

WinActor Manager の使用に関する注意

WinActor Manager を使用する場合、以下の点にご注意ください。

- WinActor Manager は、WinActor で使用するシナリオやデータファイル、WinActor がタスクを実行した結果ファイルを取り扱います。このため、シナリオやデータファイルおよび結果ファイルには、個人情報など含まれている可能性があります。取り扱いには十分ご注意ください。
- WinActor Manager は、端末にインストールされた WinActor を自動的に実行する機能を有しています。他者への迷惑行為を自動的に実行するなど、公序良俗に反する行為には使用しないでください。

目次

商標について	i
本書について	ii
WinActor Manager の利用環境	iv
WinActor Manager の使用に関する注意	iv
目次... ..	v
1. WinActor 接続台数制限版の画面	1
1.1 ダッシュボード画面	1
1.2 WinActor 画面	2
1.2.1 WinActor 情報の表示内容について	3
2. WinActor 接続台数制限版の機能	5
2.1 WinActor 登録制限	5
2.2 ユーザ通知機能	5

1. WinActor 接続台数制限版の画面

この章では、WinActor 接続台数制限版ご利用時に、WinActor Manager の画面に表示される要素について説明します。



この章で説明する画面の表示内容を確認するためには、管理者権限を持つユーザでログインをする必要があります。

1.1 ダッシュボード画面

WinActor 接続台数制限版ではダッシュボード画面の「登録 WinActor 数」に登録可能 WinActor 上限数が追加で表示されます。

図 1.1-1 ダッシュボード画面

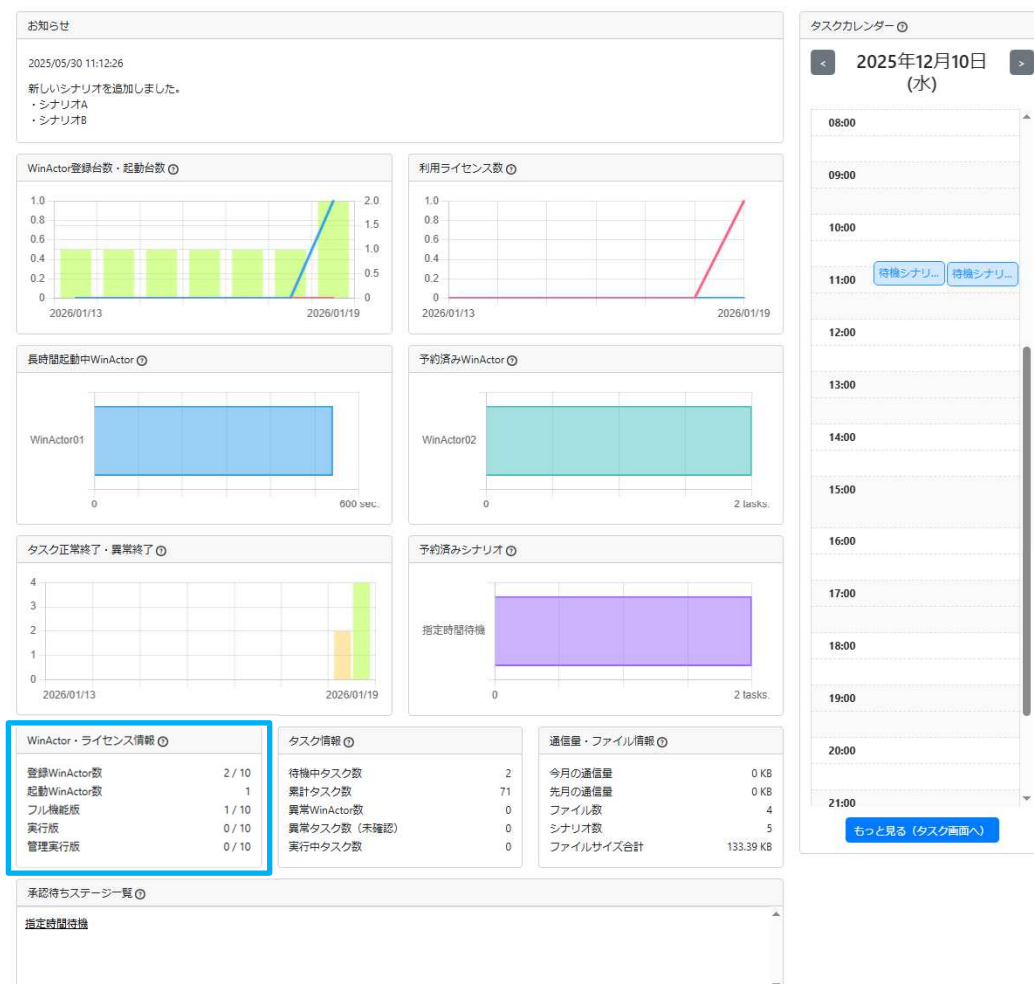


図 1.1-2 WinActor・ライセンス情報の構成

WinActor・ライセンス情報 ⓘ	
登録WinActor数	10 / 10
起動WinActor数	1
フル機能版	1 / 10
実行版	0 / 10
管理実行版	0 / 10

表 1.1-1 WinActor 情報の項目

No.	項目	概要
①	登録済み WinActor 数	WinActorManager に現在登録されている WinActor 数を表示します。
②	登録可能 WinActor 上限数	登録可能 WinActor 上限数を表示します。

1.2 WinActor 画面

WinActor 接続台数制限版では WinActor 画面の検索条件の上に「WinActor 情報」が追加で表示されます。

図 1.2-1 WinActor 情報の表示位置



図 1.2-2 WinActor 情報の構成

WinActor情報 ⓘ	
登録済みWinActor数	10
登録可能WinActor上限数	10
登録済みWinActor数が上限数に達しているため、これ以上WinActorを登録することができません。	

表 1.2-1 WinActor 情報の項目

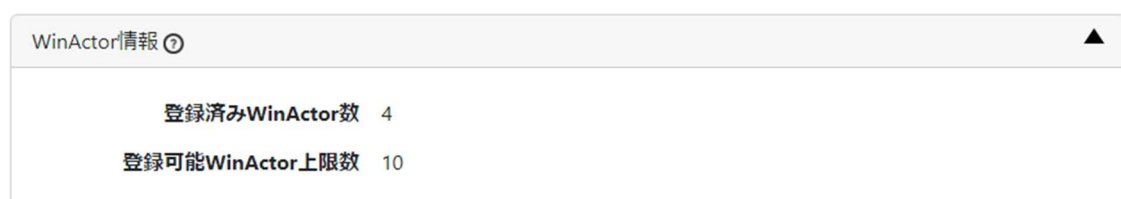
No.	項目	概要
①	登録済み WinActor 数	WinActorManager に現在登録されている WinActor 数を表示します。 登録可能 WinActor 上限数-登録済み WinActor 数 \leq 5 である場合、項目名と値の文字色が赤色になります。
②	登録可能 WinActor 上限数	登録可能 WinActor 上限数を表示します。
③	メッセージ	登録済み WinActor 数 \geq 登録可能 WinActor 上限数 の場合に、以下のメッセージを赤文字で表示します。 「登録済 WinActor 数が上限数に達しているため、これ以上 WinActor を登録することができません。」

1.2.1 WinActor 情報の表示内容について

WinActor 画面の WinActor 情報は、登録済み WinActor 数と登録可能 WinActor 上限数の値に応じて、表示内容が変わります。

1. 「登録済み WinActor 数 < 登録可能 WinActor 上限数」かつ「登録可能 WinActor 上限数 - 登録済み WinActor 数 \geq 5」の場合、表示内容は以下の通りとなります。
(例： 登録済み WinActor 数=4 台、登録可能 WinActor 上限数=10 台)
登録済み WinActor 数は黒文字で表示されます。メッセージは表示されません。

図 1.2-3 WinActor 情報の表示内容



2. 「登録済み WinActor 数 < 登録可能 WinActor 上限数」かつ「登録可能 WinActor 上限数 - 登録済み WinActor 数 < 5」の場合、表示内容は以下の通りとなります。
(例： 登録済み WinActor 数=5 台、登録可能 WinActor 上限数=10 台)
登録済み WinActor 数は赤文字で表示されます。メッセージは表示されません。

図 1.2-4 WinActor 情報の表示内容

WinActor情報 ⓘ ▲

登録済みWinActor数 5

登録可能WinActor上限数 10

3. 「登録済み WinActor 数 \geq 登録可能 WinActor 上限数」の場合、表示内容は以下の通りとなります。
- （例： 登録済み WinActor 数=10 台、登録可能 WinActor 上限数=10 台）
- 登録済み WinActor 数とメッセージは赤文字で表示されます。

図 1.2-5 WinActor 情報の表示内容

WinActor情報 ⓘ ▲

登録済みWinActor数 10

登録可能WinActor上限数 10

登録済WinActor数が上限数に達しているため、これ以上WinActorを登録することができません。

2. WinActor 接続台数制限版の機能

この章では、WinActor 接続台数制限時の特有の機能、および制限される機能について説明します。

2.1 WinActor 登録制限

「登録済み WinActor 数 \geq 登録可能 WinActor 上限数」の状態では、WinActor Manager に新規 WinActor を接続しても、登録することができなくなります。

WinActor Manager に新規 WinActor を登録したい場合は、「登録済み WinActor 数 $<$ 登録可能 WinActor 上限数」の状態になるように WinActor を削除してから、登録したい WinActor を接続してください。

2.2 ユーザ通知機能

WinActor 接続台数制限時、特定の条件を満たすとメールを送信します。各メールを送信する条件、メールの内容は以下の通りです。

1. 「登録済み WinActor 数 \geq 登録可能 WinActor 上限数」の状態では WinActor Manager に新規 WinActor を接続時、登録失敗を知らせるメッセージをメールおよびイベントログで通知します。

このメールは 1 日 1 回のみ送信されます。メールを送信した場合は、そのイベントログも出力されます。



メールを送信するためには、メール送信対象のユーザが管理者権限を持っており、かつ、ユーザ画面で、そのユーザのメール通知契機「WinActor 接続上限通知（管理者権限必要）」をオンにする必要があります。

・ メールの内容

メール件名	【WMC】登録可能 WinActor 上限数の超過 (WinActor Manager on Cloud からのお知らせ)
メール本文	<ユーザ名>さん 登録可能 WinActor 上限数を超過しました。 WinActor Manager on Cloud にログインして、登録済 WinActor の確認をお願いします。 登録可能 WinActor 上限数： <登録可能 WinActor 上限数> 発生日時： <発生日時>

※本メールはシステムから自動送信されています。
ご返信いただいてもお答えすることはできませんので予めご了承ください。

・ イベントログ

種別	メッセージ	備考
warn	WinActor が登録可能 WinActor 上限数に達しているため、WinActor を登録することができませんでした。 (WinActor 名= <WinActor 名>,登録可能 WinActor 上限数= <登録可能 WinActor 上限数>)	新規 WinActor の接続時に出力されます。
info	<ユーザ名>さんに登録可能 WinActor 上限数の超過をメール通知しました。	1 日 1 回のみ、メール送信時に出力されます。

2. 「登録済み WinActor 数 \geq 登録可能 WinActor 上限数」の状態では、WinActor Manager に登録済みの WinActor を起動することができますが、登録済み WinActor 数が登録可能 WinActor 上限数を超過していることを知らせるメッセージを、メールおよびイベントログで通知します。

このメールは 1 日 1 回のみ送信されます。メールを送信した場合は、そのイベントログも出力されます。



メールを送信するためには、メール送信対象のユーザが管理者権限を持っており、かつ、ユーザ画面で、そのユーザのメール通知契機「WinActor 接続上限通知（管理者権限必要）」をオンにする必要があります。

・ メールの内容

メール件名	【WMC】登録可能 WinActor 上限数超過状態での WinActor 起動 (WinActor Manager on Cloud からのお知らせ)
メール本文	<ユーザ名>さん 登録可能 WinActor 上限数が超過した状態で WinActor が起動しました。 WinActor Manager on Cloud にログインして、登録済 WinActor の確認をお願いします。 WinActorID : <WinActorID> WinActor 名 : <WinActor 名> 登録可能 WinActor 上限数 : <登録可能 WinActor 上限数> 発生日時 : <発生日時> ※本メールはシステムから自動送信されています。

ご返信いただいてもお答えすることはできませんので予めご了承ください。

・ イベントログ

種別	メッセージ	備考
warn	WinActor が登録可能 WinActor 上限数を超過している状態で、WinActor が起動しました。(WinActor 名= <WinActor 名>, WinActorID= <WinActorID>, 登録可能 WinActor 上限数= <登録可能 WinActor 上限数>)	登録済み WinActor の起動時に出力されます。
info	<ユーザ名>さんに登録可能 WinActor 上限数超過状態での WinActor 起動をメール通知しました。	1 日 1 回のみ、メール送信時に出力されます。



WinActor
Manager on Cloud[®]

WinActor Manager

WinActor 接続台数制限

ユーザーマニュアル

NTT アドバンステクノロジー株式会社

© 2026 NTT ADVANCED TECHNOLOGY CORPORATION

本書は著作権法上の保護を受けています。本書の一部あるいは全部を無断で複写、複製することは禁じられています。

本マニュアルの内容は予告なく変更される場合があります。

WMC-CL-2026-0216
